


Dalles grand format / Großformatige Platten

Alinéa



Réduction à l'essentiel est le concept d'Alinéa. Grâce à sa géométrie rectiligne et dépouillée, le revêtement s'associe parfaitement à l'architecture contemporaine. Il se distingue par un design pur et intemporel.

Les pavés et dalles Alinéa de grand format ont été spécialement dimensionnés pour résister aux sollicitations des véhicules lourds (équivalents à SLW 30 et SLW 60 conformément à la DIN 1072).

Domaines d'application: places et rues piétonnes avec circulation de camions de livraison, chemins d'accès aux pompiers, surfaces d'accès aux bus.

Reduktion auf das Wesentliche ist das Konzept von Alinéa. Mit seiner geradlinigen und schlichten Geometrie passt das Flächensystem hervorragend zu zeitgenössischer Architektur. Kompromißloses Design, das jeden Zeitgeschmack überdauert.

Die großformatigen Pflastersteine und Platten Alinéa wurden speziell bemessen um den hohen Beanspruchungen durch Schwerverkehr (SLW 30 und SLW 60 gemäß DIN 1072) standzuhalten.

Anwendungsbereiche: Plätze und Fußgängerzonen mit Ladeverkehr, Feuerwehrwege, Busverkehrsflächen.

Teintes / Farben




Porphyre / Porphyr




Basalte / Basalt



Grès de Luxembourg



Granit gris / Granitgrau




Ocelot / Ozelot



Granit rouge / Granitrot



Brun / Braun



Jaune ocre / Ockergelb



Gris Titane / Titangrau

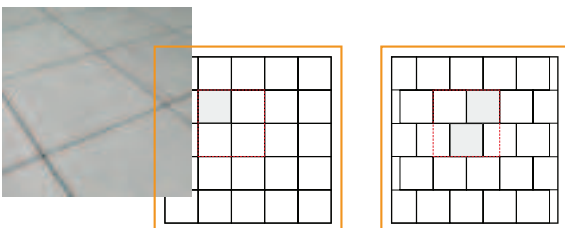


Gris Atlas / Atlasgrau

Autres teintes sur demande / Weitere Farben auf Anfrage

Calepinages

Veuillez consulter nos recommandations de pose à la page 302.




Verlegemuster

Bitte unsere Verlegehinweise S. 304 beachten.

D'autres exemples de pose,
des conseils techniques, des astuces...
Andere Verlegemuster,
technische Hinweise, Tipps und Tricks...
www.haus.lu

**Nouveau
Neu**

Epaisseur / Stärke	100 mm	100 mm	120 mm	120 mm	150 mm
	750 x 500	750 x 750	500 x 500	750 x 500	500 x 500
Longueur en mm / Länge in mm	746	746	496	746	496
Largeur en mm / Breite in mm	496	746	496	496	496
Besoin en pavés / Steinbedarf	2,66/m ²	1,77/m ²	4/m ²	2,66/m ²	4/m ²
kg par m ² / kg pro m ²	240	240	288	288	345
m ² par palette / m ² pro Palette	6,0	4,5	5,0	6,0	5,0
kg par pièce / kg pro Stück	90	135	72	108	86,30
Pièces par lot / Stück pro Lage	2	1	4	2	4
Pièces par palette / Stück pro Palette	16	8	20	16	20
kg par palette / kg pro Palette	1440	1080	1440	1728	1726
Teintes et N° d'article / Farben und Artikel-Nr.					
Porphyre / Porphyr	●	●	●	●	●
Basalte / Basalt	●	●	●	●	●
Grès de Luxembourg	●	●	●	●	●
Granit gris / Granitgrau	●	●	●	●	●
Ocelot / Ozelot	●	●	●	●	●
Granit rouge / Granitrot	●	●	●	●	●
Brun / Braun	●	●	●	●	●
Jaune ocre / Ockergelb	●	●	●	●	●
Gris Titane / Titangrau	●	●	●	●	●
Gris Atlas / Atlasgrau	●	●	●	●	●



Fabrication spéciale soumise à conditions. Voir page 298 / Auftragsbezogene Sonderfertigung auf Anfrage. Siehe Seite 298
Produit en stock ou livrable sous quelques jours / Artikel vorrätig oder innerhalb einiger Tage lieferbar
Produit toujours en stock / Lagerware (immer vorrätig)

Informations techniques transmises à titre indicatif. / Technische Informationen werden nur unverbindlich angegeben.